



Baie étanche indoor gamme PRO UPTEC 19" 32U 600x450mm IP55 -Gris

Référence : [BNEI326045G](#) - [BNEI366045G](#) - [BNEI426045G](#) - [BNEI326060G](#) - [BNEI366060G](#) - [BNEI426060G](#)

caractéristiques techniques

Unité 32U - 36U - 42U

Largeur 600 mm

Profondeur 450 mm/600 mm

Capacité de chargement 600 Kg

Couleur Gris, RAL 7035

• INDOOR

• IP 55

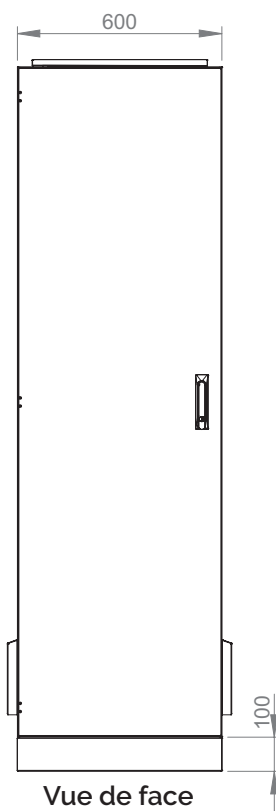
• IK10

• Porte avant avec serrure

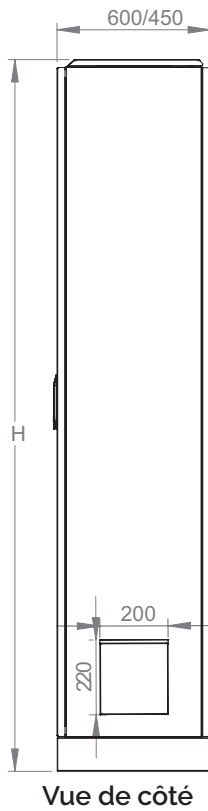
• 4 montants




DESSIN TECHNIQUE



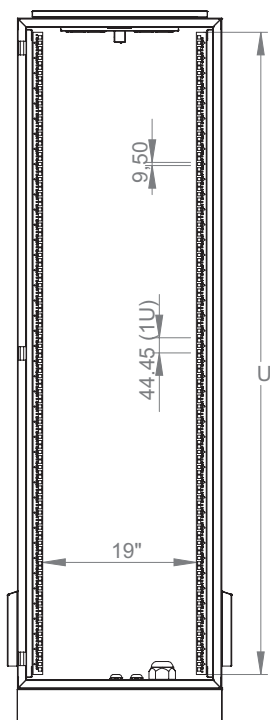
Vue de face




Vue de côté



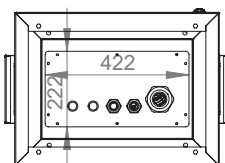
Vue arrière



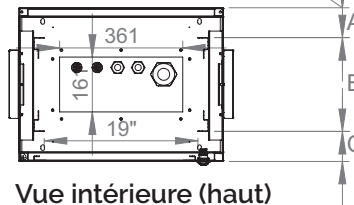
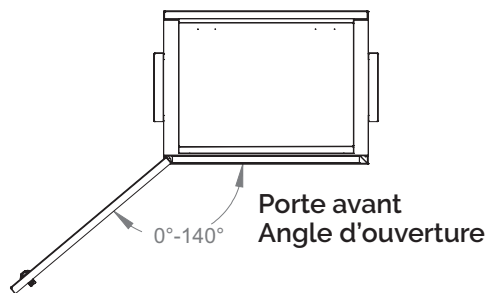
Vue intérieure (face)



Vue du haut



Vue du bas



Vue intérieure (haut)

U	32U	36U	42U
H	1651mm	1829mm	2097mm

	A		B		C	
	Min	Max	Min	Max	Min	Max
D=450	60 mm	135 mm	175 mm	325 mm	60 mm	135 mm
D=600	60 mm	185 mm	225 mm	475 mm	60 mm	185 mm



Vue éclatée

